

Cómo hacer una
**TRAMPA
CASERA**
para mosquitos



¡RECUERDA!

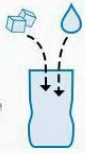
PARA LUCHAR
CONTRA EL
MOSQUITO TIGRE
EVITA QUE SE
REPRODUZCA

1



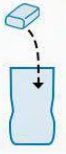
Corta una botella de plástico de 2 litros por la mitad

2



Mezcla azúcar y agua. Viértela en la botella

3



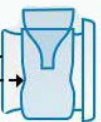
Añade levadura fresca

4



Inserta la parte superior

5



Envuélvela con un paño oscuro

Los mosquitos eligen a sus víctimas por el dióxido de carbono que emiten al respirar. La trampa lo produce y los atrae. **RECUERDA VACIAR EL AGUA DE LA TRAMPA UNA VEZ POR SEMANA.**

!



TIENES **TIGRES**

EN CASA?



Puede que seas, sin saberlo, un **CRIADOR de MOSQUITOS TIGRE**



Servicio de Sanidad Ambiental
Dirección General de Salud Pública y Adicciones
Consejería de Sanidad
Región de Murcia

Más información:
www.murciasalud.es
sanambi@listas.carm.es

¿Qué es el MOSQUITO TIGRE?

Es un mosquito, cuyas hembras se alimentan de sangre, que **ha venido desde Asia** hasta nuestra Región, y se ha establecido en ella.



¿cómo luchar contra él?

Surgen de larvas que viven en **pequeños acúmulos de agua** que permanezca estancada al menos una semana.

Si **evitamos estos criaderos**, evitaremos la aparición de mosquitos.

¿Por qué es IMPORTANTE luchar contra él?

Porque además de causar **molestas picaduras**, es capaz de transmitir enfermedades como el dengue o el chikunguña.

¿TIENES TIGRES EN CASA?

Si te pica un **mosquito tigre** en casa, es probable que lo hayas criado tú mismo, ya que sólo suelen volar unas decenas de metros del lugar donde nacieron.



Vacía cada semana los recipientes que acumulen agua: *platos de macetas, jarrones y floreros, bebederos de animales.*

Tapa herméticamente los que no puedas vaciar: *depósitos, aljibes y bidones, Cubre los respiraderos con mosquitera ajustada.*



Pon boca abajo los recipientes que puedan acumular agua de lluvia: *culos, carretillas, ceniceros, menaje de cocina, regaderas.*

Deshazte de basuras y residuos que puedan acumular agua de lluvia: *latas de refrescos, cubos de pintura vacíos, botes.*

Evita acumulaciones de agua en sumideros y canaletas, y aplica lejía para desinsectarlos todas las semanas.



Puedes utilizar peces en las fuentes ornamentales y estanques, ya que devoran las larvas.

Mantén las piscinas y balsas limpias y correctamente cloradas.



Pican preferentemente al **atardecer y al amanecer**, y sobre todo en las partes más cercanas al suelo como **las piernas y los pies.**

EVITA que te piquen

• A esas horas viste **ropa clara, pantalón y manga largos, y calcetines.**

• Instala **mosquiteras** en ventanas y puertas.

• Usa **repelentes** para la piel específicos, como los formulados con DEET, IR3535, icaridina o citrodiol, siguiendo las instrucciones de uso y registrados en la Agencia Española de Medicamentos Productos Sanitarios.

Si ya te han picado...

• Mantén la calma, las picaduras **no suelen causar problemas graves.**

• Lava la picadura y aplica un desinfectante para la piel.

• Si persisten las molestias o te encuentras mal acude al médico.